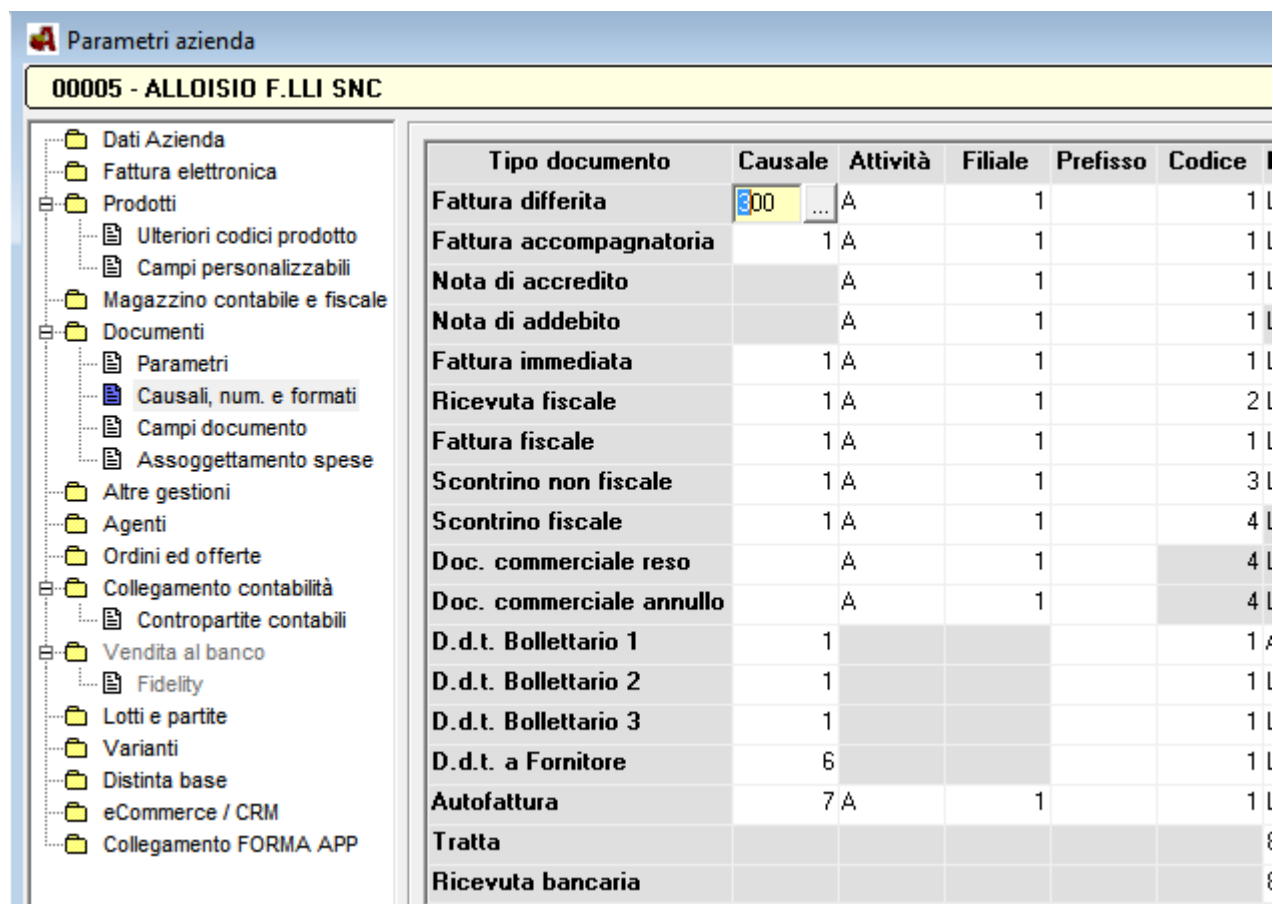


ISTRUZIONI eBRIDGE

Andare in

IMMISSIONE AZIENDA E TABELLE – PARAMETRI AZIENDA – “SELEZIONARE AZIENDA”

CAUSALI, NUM E FORMATI – mettere come causale “Fattura Differita” il 300 poi salvare con dischetto in alto a sinistra



Parametri azienda


00005 - ALLOISIO F.LLI SNC


Tipo documento	Causale	Attività	Filiale	Prefisso	Codice
Fattura differita	300	A	1		1
Fattura accompagnatoria		1 A	1		1
Nota di accredito		A	1		1
Nota di addebito		A	1		1
Fattura immediata		1 A	1		1
Ricevuta fiscale		1 A	1		2
Fattura fiscale		1 A	1		1
Scontrino non fiscale		1 A	1		3
Scontrino fiscale		1 A	1		4
Doc. commerciale reso		A	1		4
Doc. commerciale annullo		A	1		4
D.d.t. Bollettario 1		1			1
D.d.t. Bollettario 2		1			1
D.d.t. Bollettario 3		1			1
D.d.t. a Fornitore		6			1
Autofattura		7 A	1		1
Tratta					{
Ricevuta bancaria					{

FINE

Ora, quando emetterete le fatture differite (come facevate prima) noterete che la causale che proporrà sarà la 300

Emissione fatture differite - Ordinamento: per codice cliente

Specificare gli estremi delle fatture da elaborare 

Attività	Filiale	Descrizione
	1	

Codice numerazione	Prefisso	Data fattura	Numero fattura
1		11/01/2021	4

Stampa (o esporta) fatture

Codice	Causale
300	FAT. DIFFERITA Art.21 c.4 /a


TD24 - Fattura differita di cui all'art.21, comma 4, lett.a)

Riporta in stampa la dicitura 'Anteprima di Stampa'

Utilizza dati destinazione merce

Visualizza riepilogo totali per banca

Variazione scadenze

 Guida in linea (Shift+F1)